

EXPORT
RÅDDET

SWEDISH TRADE COUNCIL



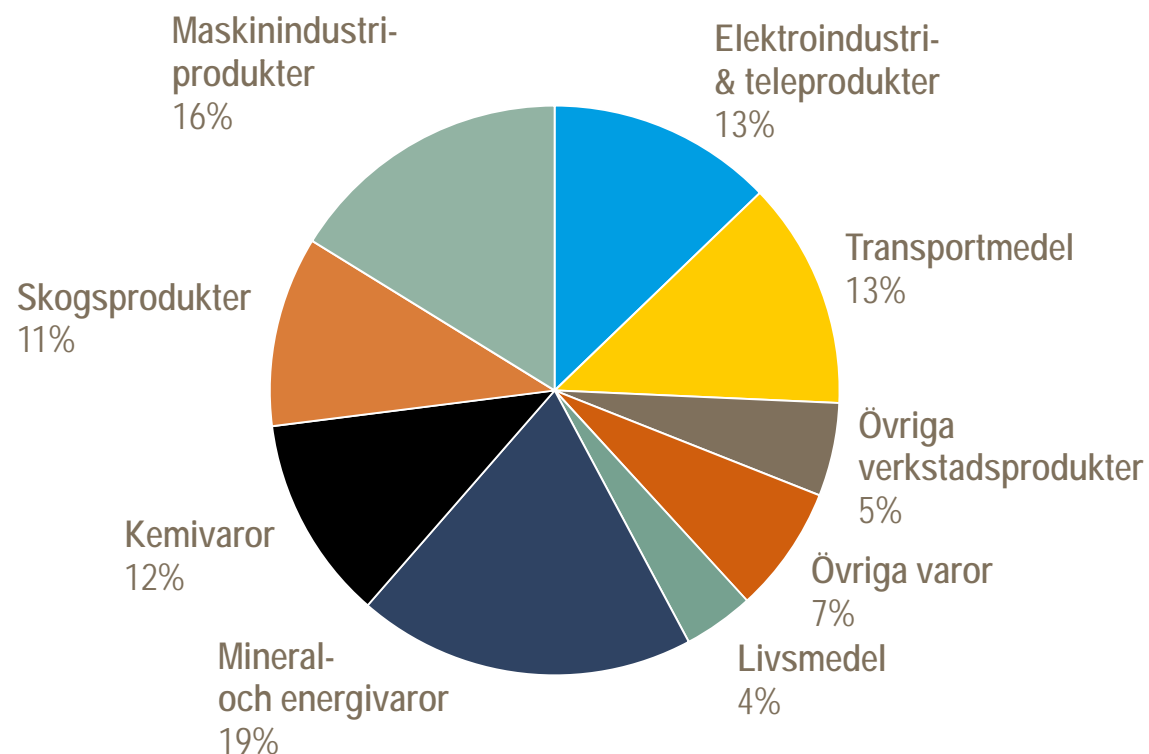
SVENSK EXPORT 2008

- 1 710 miljarder SEK (varor och tjänster)
- 54 % av BNP
- 55 % av all varuproduktion (jordbruk, industri, energi) exporteras
- 59 % av produktionen i tillverkningsindustrin exporteras



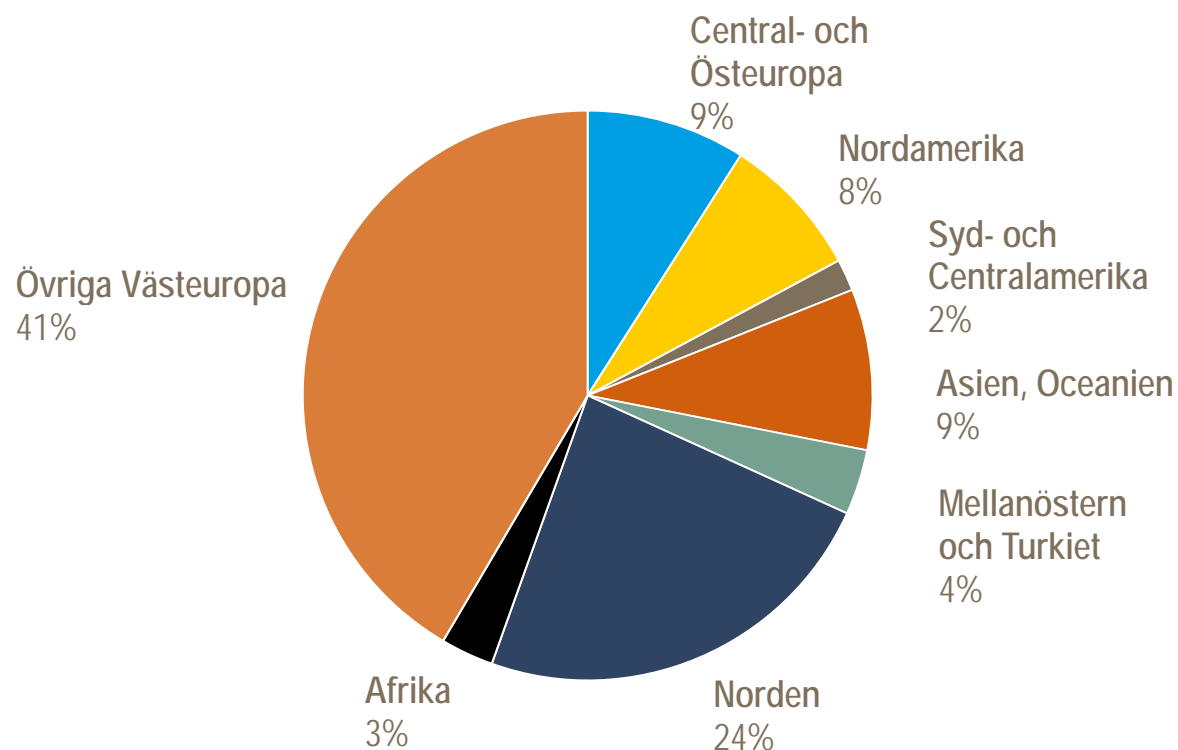
VARUEXPORTEM 2008

Procentuell andel av det totala exportvärdet 1 194 mdr SEK



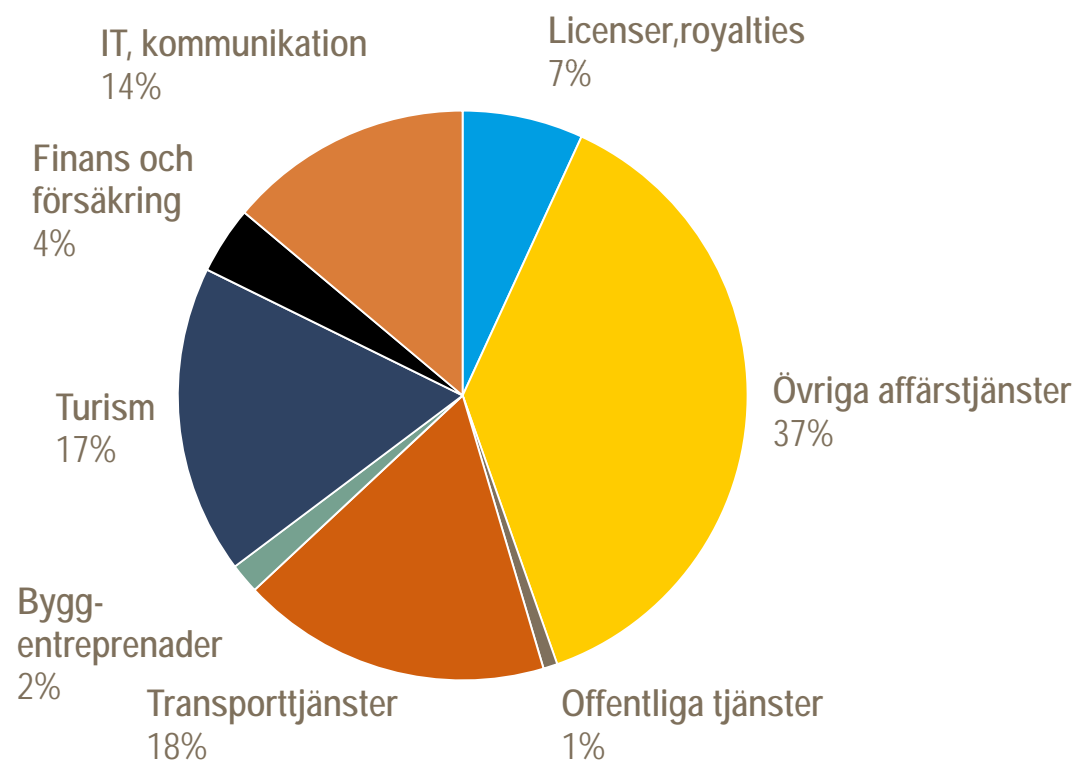
VARUEXPURT FÖRDELAD PÅ LANDOMRÅDEN 2008

Procentuell andel av det totala exportvärdet 1 194 mdr SEK



TJÄNSTEEXPORTEN 2008

Procentuell andel av det totala exportvärdet 473 mdr SEK



SVERIGES STÖRSTA HANDELSPARTNERS 2008

● Import (%)

Tyskland	17,5
Danmark	9,4
Norge	8,9
Storbritannien	6,3
Nederländerna	5,9
Finland	5,7
Frankrike	5,0
Ryssland	4,1
Belgien	3,9
Italien	3,4
Övriga länder	29,9

● Export (%)

Tyskland	10,4
Norge	9,5
Danmark	7,4
Storbritannien	7,3
USA	6,6
Finland	6,3
Nederländerna	5,1
Frankrike	4,9
Belgien	4,4
Italien	3,1
Övriga länder	35,1

DE 20 STÖRSTA SVENSKA EXPORTÖRERNA 2007

● Total export, mdr SEK

Ericsson	102
Volvo Personvagnar	93
Volvo AB	89
Preem	40
Astra Zeneca	39
SSAB	35
Sandvik	23
ABB	19
Saab Automobile	17
IKEA	16

● Total export, mdr SEK

Södra Skogsägarna	16
Tetra Pak	15
Pharmacia Holding	12
SAAB	12
LKAB	11
Borealis	10
Husqvarna	10
SCA	9
Shell	8
Scania	8

Notera: en del svenska företag lämnar inte ut uppgifter om exportsiffror.

Källa: Ekonomisk Litteratur