

EXPORT
RÅDDET

SWEDISH TRADE COUNCIL

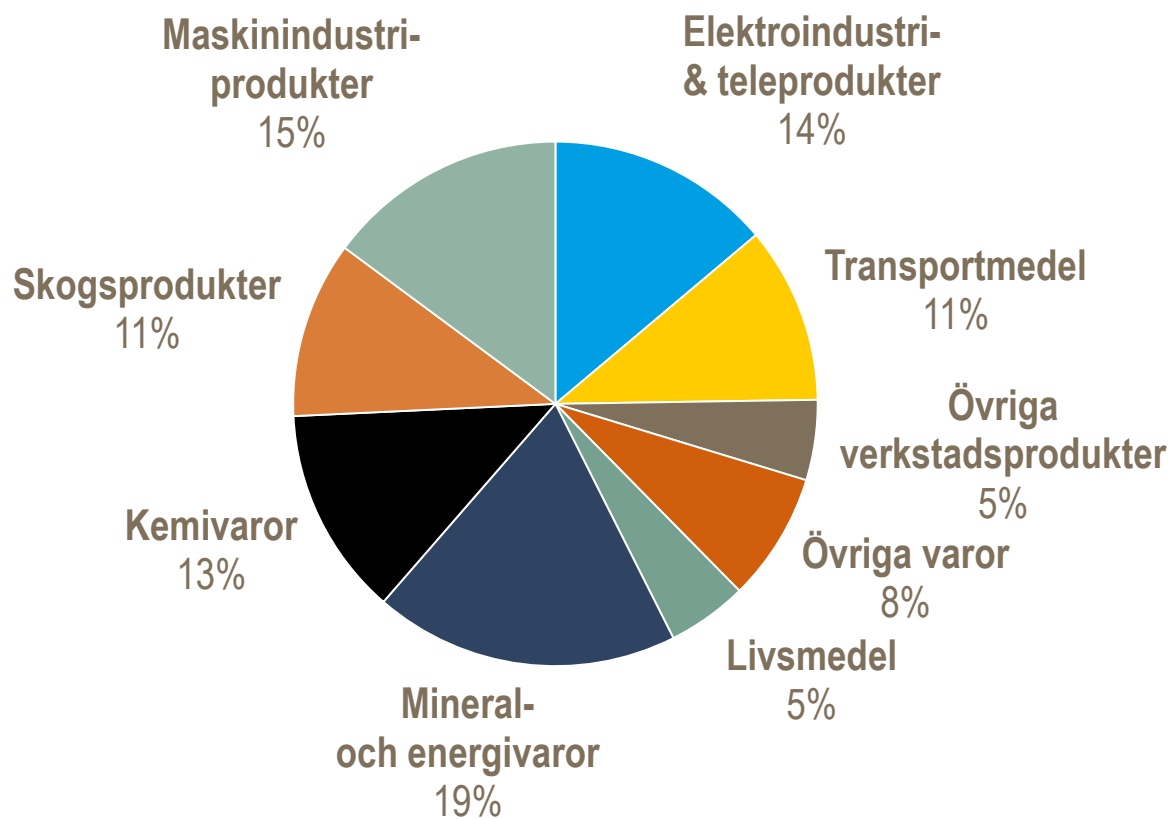
SVENSK EXPORT 2010

- 1 649 miljarder SEK (varor och tjänster)
- 50 % av BNP
- 60 % av all varuproduktion (jordbruk, industri, energi) exporteras (2009)
- 65 % av produktionen i tillverkningsindustrin exporteras (2009)



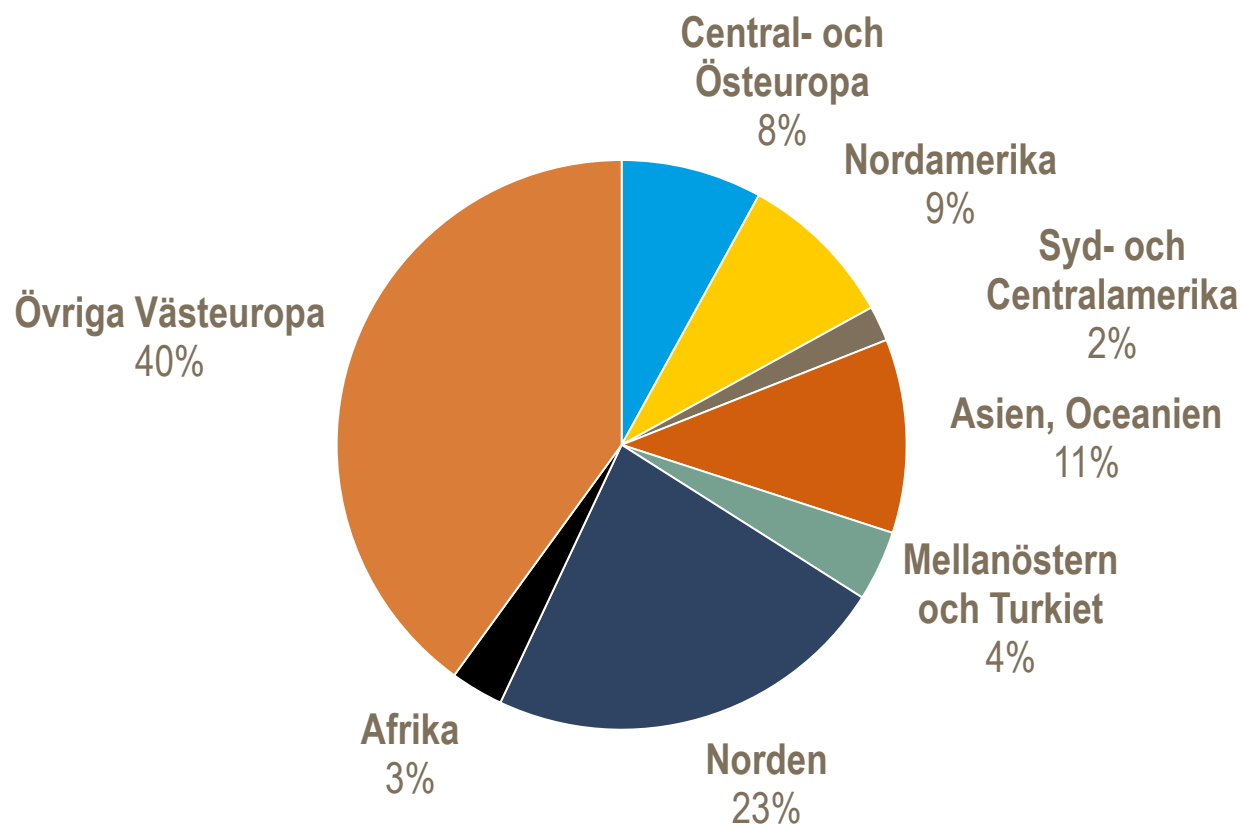
VARUEXPORTEM 2010

- Procentuell andel av det totala exportvärdet 1 136 mdr SEK



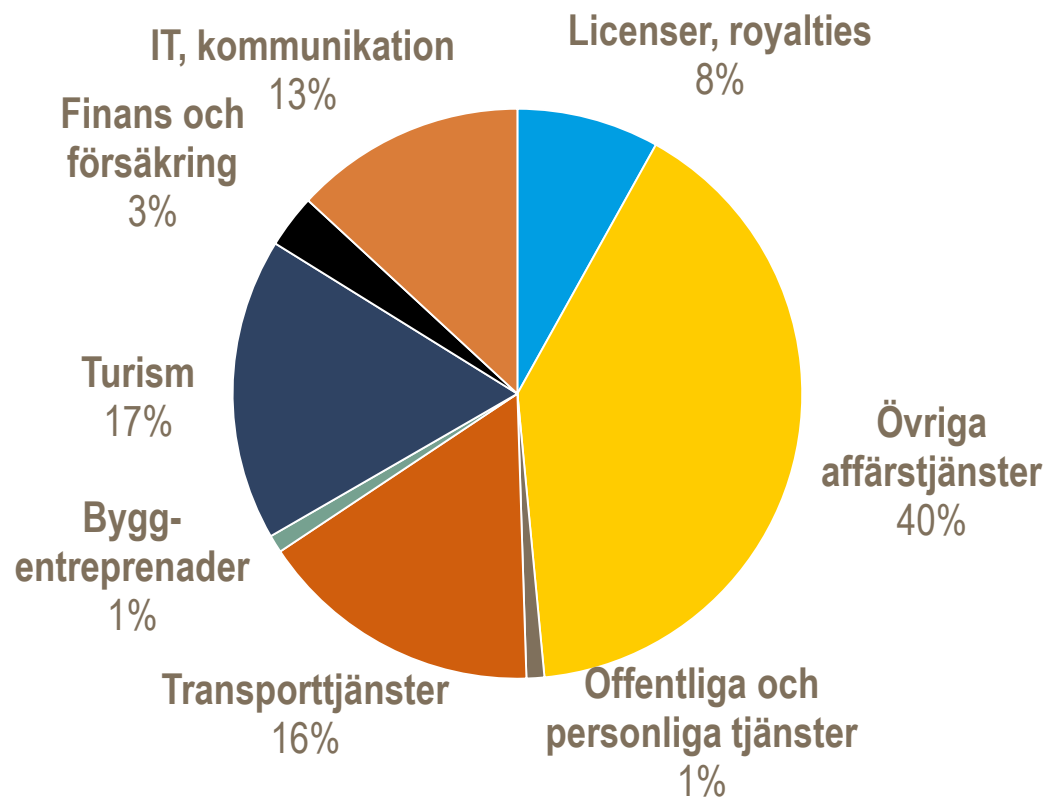
VARUEXPORF FÖRDELAD PÅ LANDOMRÅDEN 2010

- Procentuell andel av det totala exportvärdet 1 136 mdr SEK



TJÄNSTEEXPORTEN 2010

- Procentuell andel av det totala exportvärdet 463 mdr SEK



SVERIGES STÖRSTA HANDELSPARTNERS 2010

Import (%)		Export (%)	
Tyskland	18,2	Tyskland	10,0
Norge	9,0	Norge	10,0
Danmark	8,3	Storbritannien	7,4
Nederländerna	6,5	USA	7,3
Storbritannien	5,7	Danmark	6,5
Finland	5,3	Finland	6,2
Ryssland	4,8	Nederländerna	4,9
Frankrike	4,6	Frankrike	4,9
Kina	4,1	Belgien	4,1
Belgien	3,9	Kina	3,1
Övriga länder	29,6	Övriga länder	35,6

DE 20 STÖRSTA SVENSKA EXPORTÖRERNA 2009

Total export, mdr SEK		Total export, mdr SEK	
Ericsson	95	SCA	9
Volvo Personvagnar	70	Husqvarna	8
Astra Zeneca	49	Borealis	8
Volvo AB	42	Shell, AB Svenska	8
SSAB	23	Billerud	7
Sandvik	21	Nynäs	6
SAAB	14	Getinge	5
IKEA	13	M-Real	4
Pharmacia Holding	11	Stora Enso Kvarnsveden	4
Södra Skogsägarna	10	Electrolux	4

Notera: en del svenska företag lämnar inte ut uppgifter om exportsiffror. Vi saknar t ex siffror från Scania, ABB Sweden och Atlas Copco.

Källa: Ekonomisk Litteratur